



**Esplanade
Presents**

**Pesta Raya
Malay Festival of Arts**



**Pek Aktiviti
Pesta
Raya**



*Disyorkan untuk
kanak-kanak berumur
4 tahun ke atas*



Pek Aktiviti Pesta Raya

Pelajari tentang sejarah, seni dan budaya Melayu dengan Pek Activity Pest Raya istimewa yang boleh dicetak, dan padat dengan aktiviti, trivia dan banyak lagi! Sudahkah anda bersedia? Mari kita mulakan.



Penjelajah & Pencipta



Orang Melayu merupakan penjelajah dasar laut suatu ketika dahulu. Mereka tidak sekadar belayar di lautan, bahkan mereka juga membina perahu dan kapal.

Malah, anda boleh mendapati pelbagai jenis kapal laut di dalam sejarah Melayu, dari perahu kecil seperti perahu panjang sehinggalah kepada yang lebih besar seperti jong. Jong digunakan oleh anak kapal berbangsa Jawa dan Melayu.

Ahli sejarah juga percaya bahawa orang Melayu yang mencipta kapal layar. Kapal layar memudahkan mereka berlayar ke lautan dan mencari tempat baru untuk urusan perdagangan.

Jejak Simpang-Siur Jong

Bolehkan anda bantu penjelajah yang hilang arahnya ini menjejaki jongsnya, sebelum ia memulakan satu lagi kembang pelayaran?





Berarak Mengikut Rentak Cendang!

Banyak alat perkusi tradisional hari ini dibawa masuk ke Semenanjung Tanah Melayu oleh para pedagang dan pendakwah. Semenanjung Tanah Melayu merangkumi kawasan-kawasan seperti penghujung selatan Myanmar, Selatan Thailand, Malaysia Barat dan Singapura.

Apabila para pedagang dan pendakwah datang ke daerah ini, mereka turut membawa alat muzik mereka bersama. Tidak lama selepas itu, orang mula menggunakan alat muzik ini di dalam muzik mereka sendiri. Berikut adalah beberapa perkara lagi tentang alat muzik perkusi tradisional Melayu yang mungkin tidak anda ketahui!

1

Rebana adalah salah satu alat muzik yang paling penting di dalam muzik tradisional Melayu. Ia merupakan sebuah alat muzik klasik.

2

Pernahkan anda menyaksikan majlis perkahwinan orang Melayu? Jika anda pernah menghadirinya, anda pasti tidak terlepas mendengar kemeriahan bunyi paluan kompang. Kompang adalah gendang berbingkai yang digunakan untuk mengumumkan ketibaan raja dan permaisuri sehari. Irama paluan kompang juga menyerikan dan menyemarakkan lagi suasana gemilang sesebuah majlis perkahwinan!


3

Pada kurun ke-13, pedagang Arab yang datang ke Semenanjung Tanah Melayu, menggunakan sebuah gendang berbingkai yang dinamakan tar untuk memanggil pelanggan sambil menjual barangan mereka! Ini ternyata sebuah sistem pengumuman yang sangat kuat dan pastinya berjaya menarik perhatian para pelanggan.

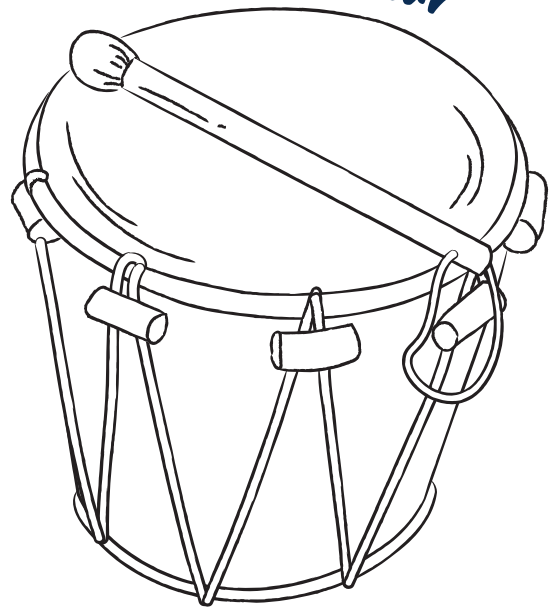


Warnakan Alat Muzik Perkusi Melayu!

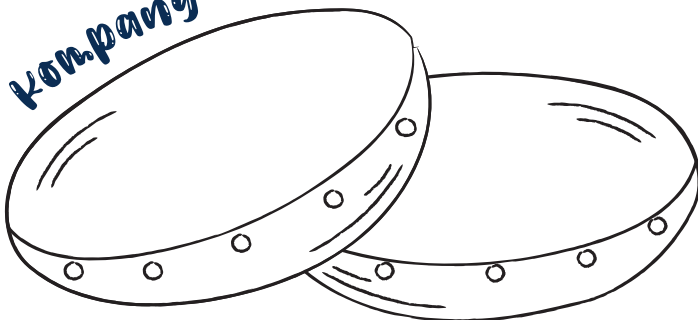
Rebana



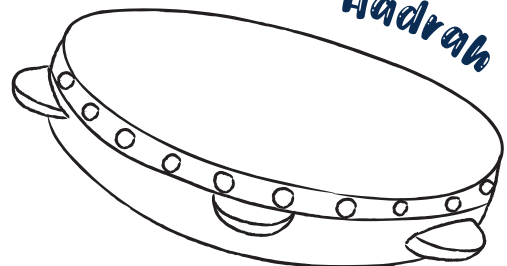
Jidor



Kompang



Hadrah





Tari-Menari!

Pada masa dahulu, orang-orang dari pelbagai pelusuk di Indonesia datang ke Singapura dan Malaysia untuk tinggal dan kerja. Apabila mereka tiba, mereka turut membawa bersama makanan, bahasa dan budaya mereka.

Salah satu contoh ialah tari lilin.

Tari lilin berasal dari Sumatra Barat, Indonesia. Tarian ini dipercayai mengisahkan tentang seorang perempuan yang ditinggalkan bakal suaminya, yang telah pergi berlayar demi mencari kekayaan. Pada suatu malam, dia mendapati cincin pertunangannya telah hilang. Dengan hanya sebatang lilin yang bernyala di atas pinggan, dia pergi mencari cincin pertunangannya itu yang sangat berharga. Dia mencari-cari ke sana dan ke sini, membongkok, terhuyung-hayang, dan melutut di dalam kegelapan. Pergerakannya ini begitu ayu dan kelihatan seperti sebuah tarian. Maka, lahirlah tari lilin.

Tarian ini telah menjadi salah satu tarian tradisional di tempat-tempat seperti Pahang dan Negeri Sembilan di Malaysia. Singapura juga mempamerkan tari lilin pada setem edisi 1968!



Sambungkan Titik-Titik Ini



Imbas dan Main!

Masih ada banyak yang boleh dipelajari tentang tarian Melayu. Tonton video-video dan ketahui lebih lanjut lagi tentang satu daripada lima tarian tradisional Melayu di Singapura.

#1

Saksikan Ilham, seorang budak lelaki berusia 9 tahun yang sangat menggemari tarian Melayu. Dia menceritakan tentang kisah disebalik inang.



https://youtu.be/_PyC8HZc1g0

#2

Ilham mengajar tiga orang dewasa inang. Dialah bos!



<https://youtu.be/DAoMZYyOXEg>



Pakaian Tradisional Melayu

Masyarakat Melayu sering memakai pakaian tradisional Melayu dengan penuh kebanggaan, terutamanya pada acara-acara istimewa seperti Hari Raya dan majlis perkahwinan.

Baju kurung

Ia adalah baju panjang. Kaum wanita memakainya bersama sarung. Kaum lelaki pula menggandingkannya dengan kain samping dan seluar panjang.

Sarong


Ia adalah kain yang dililit di sekeliling pinggang dan berukuran labuh hingga ke bukalali.

Kain samping

Ia seperti kain sarong, tetapi tidak begitu panjang. Ia juga dililit di sekeliling pinggang, tetapi dipakai di sebelah luar atau di sebelah dalam baju kurung.



Warnakan dan gunting anak patung kertas ini dan gayakan mereka dalam pakaian tradisional Melayu.







Mari Membuat Tanjak!

Tanjak ialah hiasan kepala yang biasanya dipakai oleh kaum lelaki Melayu pada masa dahulu. Cuba anda hasilkan tanjak dengan melipat kertas. Dapatkan pertolongan orang dewasa jika anda perlukan.

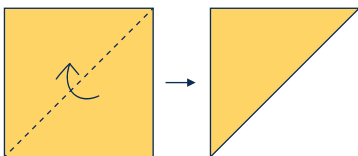
Anda perlukan:

1. Kertas segi empat (sekurang-kurangnya 20cm x 20cm)
2. Alat pengokot



Arahan:

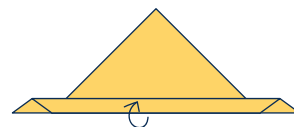
- ① Ambil sekeping kertas segi empat. Lipatkan menjadi segi tiga.



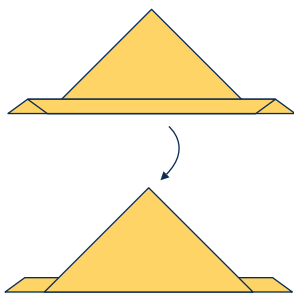
- ② Ukur 2-3cm (lipat di sebelah bawah). Kemudian, lipatkan ke atas. Tekan ke bawah pada lipatan.



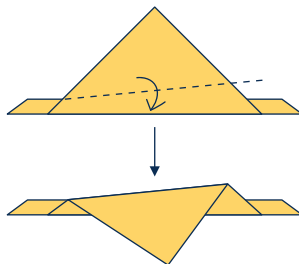
- ③ Lipat lagi, mengikut lipatan sebelumnya. Tekan ke bawah pada lipatan.



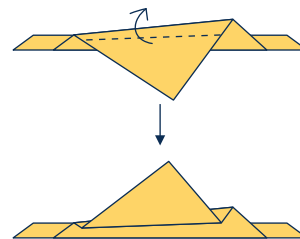
- ④ Terbalikkan kertas. Pastikan lipatan tidak terjejas di bahagian bawah.



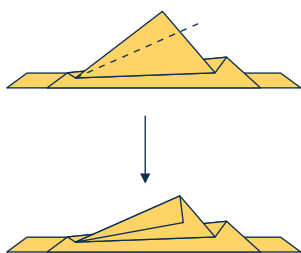
- ⑤ Lipatkan ke bawah, dan pastikan bahagian kanan lebih tinggi sedikit daripada bahagian kiri. Tekan ke bawah pada lipatan.



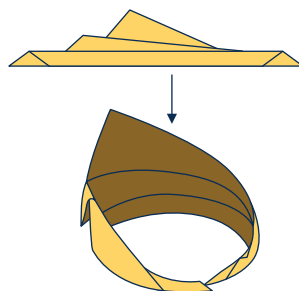
- ⑥ Lipatkan ke atas.




- ⑦ Lipatkan bahagian kanan ke bawah supaya ia menjadi bentuk segi tiga. Bahagian kiri akan menjadi penjuru lipatan segi tiga itu.



- ⑧ Pusingkan kertas. Hubungkan kedua-dua bahagian hujung. Pastikan anda membuat bulatan agar ia boleh memuatkan kepala anda.



- ⑨ Gunakan alat pengokot untuk mengokot kedua-dua bahagian hujung itu. Rapikan lipatan anda. Itu dia! Kini anda sudah tahu cara melipat tanjak.



1 Esplanade Drive, Singapore 038981 | Customer Experience Hotline: 6828 8377